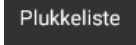








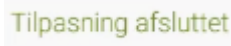





Håndter - Eftertilretning af hjælpemiddel til levering (App)

Denne navigationsseddel viser hvordan den mobile depotmedarbejder håndterer eftertilretning af hjælpemidler til levering. Dette forudsætter at der er bestilt eftertilretning på rekvisitionen.

Fase	Forklaring	Navigation
Vælg plukkeliste	Tryk på menupunktet "Plukkeliste".	
Scan hjælpemiddel	Det er markeret på hjælpemidlet et der er bestilt eftertilretning, evt. med en supplerende beskrivelse fra rekvirent. Scan hjælpemiddel. Ikon indikerer at hjælpemidlet skal på værksted	  
Scan hjælpemiddel til værksted	Scan hjælpemidlet igen og Ving af, for at markerer at du sætter hjælpemidlet på værkstedet.	  
værksted. (evt. anden medarbejder)	Tryk evt. på menupunktet "Depotoverblik" og åben Værkstedsoverblikket Her ligger rekvisition med hjælpemidlet til "tilpasning"	  49891 5 Manuelle kørestole, sideværts sam... Tilpasning
Værksted Scan hjælpemiddel og åben arbejdsedd.	scan hjælpemidlet og du kommer ind på rekvisitionen. Her ligger opgaven. Prik evt. ind på opgaven for at se bemærkning der er knyttet til eftertilretning. Retur til rekvisition, hvorfra arbejdsedd tilgås	  Halsteleslynge med blødt tubebånd (1 m) 105050-3  <small>Tilretning/Eftertilretning Åbn bemærkning tilretning ...</small> <input type="checkbox"/> Bemærkning <input type="checkbox"/> Nyhedsbrev <input type="checkbox"/> Hjælpemiddel opt af anden kommune
Værksted Udfyld Arbejdsedd	Angiv tidsforbrug, årsag og evt. beskrivelse	Tid (minutter) * <input type="text" value="10"/> Årsag * <input type="text" value="Årsag"/> <input type="text" value="Beskrivelse"/>
Værksted Bekræft	Bekræft at tilretningen er færdig ved at trykke på fluebenet – det bekræftes dermed også at hjælpemidlet stilles retur til plukning / pakning	
Plukkeliste	Retur til plukkelisten via menupunktet "Plukkeliste".	
Pluk/Scan hjælpemiddel	Hjælpemidlet er nu retur på plukkeliste og det er markeret med at "Tilpasning afsluttet" Scan og godkend Nu ligger det tilrettede hjælpemiddel klar under Kørelister til pakning i bil.	      Pak bil (1)

Ændringslog

Version	Ændret af	Dato	Ændringer
1	ths	20/9-22	oprettet